


СОГЛАСОВАН


О.М. Голубова, заместитель главы
Администрации муниципального округа, начальник
финансового управления

« ____ » _____ 20__ г.

УТВЕРЖДЕН


А.К. Вдовина, Глава муниципального
округа - глава Администрации муниципального округа

« ____ » _____ 20__ г.

ОТЧЕТ О РЕЗУЛЬТАТАХ ДЕЯТЕЛЬНОСТИ

МУНИЦИПАЛЬНОГО БЮДЖЕТНОГО ОБЩЕОБРАЗОВАТЕЛЬНОГО УЧРЕЖДЕНИЯ

«СРЕДНЯЯ ОБЩЕОБРАЗОВАТЕЛЬНАЯ ШКОЛА № 12» С. ПЕРВОМАЙСКОЕ ХАНКАЙСКОГО МУНИЦИПАЛЬНОГО ОКРУГА ПРИМОРСКОГО КРАЯ

(полное наименование муниципального учреждения)

и об использовании закрепленного за ним муниципального имущества

за 2020 отчетный год

Раздел 1. ОБЩИЕ СВЕДЕНИЯ ОБ УЧРЕЖДЕНИИ

N п/п	Наименование показателя	Значение показателя
1.1	Виды деятельности (с указанием исчерпывающего перечня основных видов деятельности и иных видов деятельности, не являющихся основными), которые учреждение вправе осуществлять в соответствии с его учредительными документами	Начальное общее образование, основное общее и среднее (полное) общее образование
1.2	Услуги (работы), которые оказываются потребителям за плату в случаях, предусмотренных нормативными правовыми актами с указанием потребителей указанных услуг (работ)	

<p>1.3 Разрешительные документы (с указанием номеров, даты выдачи и срока действия), на основании которых учреждение осуществляет деятельность (свидетельство о государственной регистрации учреждения, решение учредителя о создании учреждения и другие разрешительные документы)</p>	<p>Устав школы; Постановление Администрации Ханкайского муниципального района Приморского края; Лицензия на право ведения образовательной деятельности № 840 от 29.11.2011г.</p>
<p>1.4 Количество штатных единиц учреждения (указываются данные о количестве в штатном составе и квалификации сотрудников учреждения, на начало и на конец отчетного года. В случае изменения количества штатных единиц учреждения указываются причины, приведшие к их изменению на конец отчетного периода)</p>	<p>на начало года – 30,12 на конец года – 29,02 Уменьшение педагогических ставок</p>
<p>1.5 Среднегодовая численность работников учреждения</p>	<p>23,2</p>
<p>1.6 Средняя заработная плата сотрудников учреждения</p>	<p>39497,82</p>
<p>1.7</p>	<p>Информация об осуществлении учреждением полномочий администрации по исполнению публичных обязательств</p>

Раздел 2. РЕЗУЛЬТАТ ДЕЯТЕЛЬНОСТИ УЧРЕЖДЕНИЯ

N п/п	Наименование показателя	Значение показателя
2.1.	Изменение (увеличение, уменьшение) балансовой (остаточной) стоимости нефинансовых активов относительно предыдущего отчетного года (в процентах)	Увеличение балансовой стоимости -2,05% Увеличение остаточной стоимости -0,2 %
2.2	Общая сумма выставленных требований в возмещение ущерба по недостачам и хищениям материальных ценностей, денежных средств, а также от порчи материальных ценностей	0,00
2.3	Изменения (увеличение, уменьшение) дебиторской и кредиторской задолженности учреждения относительно предыдущего отчетного года (в процентах) с указанием причин образования просроченной кредиторской задолженности, а также дебиторской задолженности, нерешальной к взысканию	Уменьшение дебиторской задолженности 100% Уменьшение кредиторской задолженности 100%
2.4	Суммы доходов, полученных учреждением от оказания платных услуг (выполнения работ)	0,00
2.5	Цены (тарифы) на платные услуги (работы), оказываемые потребителям (в динамике в течение отчетного периода)	0,00
2.6	Общее количество потребителей, воспользовавшихся услугами (работами) учреждения (в том числе платными для потребителей)	38
2.7	Количество жалоб потребителей и принятые по результатам их рассмотрения меры	0,00

2.8. Показатели кассового исполнения бюджетной сметы Учреждения и показатели доведенных Учреждению лимитов бюджетных обязательств 2020 год С(О)Ш №12


Наименование показателя	Код строки	Код по бюджетной классификации Российской Федерации					КОСГУ	Доведенные лимиты бюджетных обязательств	Утверждено бюджетной сметой	Кассовое исполнение	Отклонение
		раздела	подраздел	цели	статья	расход					
1	2	3	4	5	6	7	8	9	10	11	
Заработная плата	200	00	00	0000000000	111	211	11 066 653.42	11 066 653.42	11 066 070.44	582.98	
Заработная плата	200	00	00	0000000000	111	266	25 741.76	25 741.76	7 599.66	18 142.10	
Прочие выплаты	200	00	00	0000000000	112	212	0.00	0.00	0.00	0.00	
Прочие выплаты	200	00	00	0000000000	112	226	0.00	0.00	0.00	0.00	
Прочие выплаты	200	00	00	0000000000	112	266	0.00	0.00	0.00	0.00	
Прочие выплаты	200	00	00	0000000000	113	226	0.00	0.00	0.00	0.00	
Начисления на выплаты по оплате труда	200	00	00	0000000000	119	213	3 342 402.76	3 342 402.76	3 341 953.30	449.46	
Услуги связи	200	00	00	0000000000	244	221	45 012.00	45 012.00	43 120.79	1 891.21	
Коммунальные услуги	200	00	00	0000000000	244	223	2 073 308.30	2 073 308.30	2 009 999.02	63 309.28	
Услуги по содержанию имущества	200	00	00	0000000000	244	225	164 064.61	164 064.61	157 713.93	6 350.68	
Услуги по содержанию имущества	200	00	00	0000000000	243	225	616 188.81	616 188.81	616 188.81	0.00	
Прочие работы, услуги	200	00	00	0000000000	244	226	523 924.74	523 924.74	518 040.70	5 884.04	
Страховка	200	00	00	0000000000	244	227	5 534.45	5 534.45	4 644.51	889.94	
Прочие расходы	200	00	00	0000000000	851	291	20 922.00	20 922.00	20 922.00	0.00	
Прочие расходы	200	00	00	0000000000	852	291	3 300.00	3 300.00	2 232.00	1 068.00	
Прочие расходы	200	00	00	0000000000	853	296	3 894.31	3 894.31	3 894.31	0.00	
Прочие расходы	200	00	00	0000000000	244	290	0.00	0.00	0.00	0.00	
Увеличение стоимости основных средств	200	00	00	0000000000	244	310	285 634.79	285 634.79	285 634.79	0.00	
Увеличение стоимости материальных запасов	200	00	00	0000000000	244	340	1 285 781.21	1 285 781.21	1 196 535.23	89 245.98	
Заработная плата	200	00	00	0000000000	111	211	319 272.73	319 272.73	319 272.73	0.00	
Начисления на выплаты по оплате труда	200	00	00	0000000000	119	213	96 420.37	96 420.37	96 420.37	0.00	
Итого							19 878 056.26	19 878 056.26	19 690 242.59	187 813.67	

Раздел 3. ОБ ИСПОЛЬЗОВАНИИ ИМУЩЕСТВА,
ЗАКРЕПЛЕННОГО ЗА УЧРЕЖДЕНИЕМ


N п/п	Наименование показателя	Значение показателя	
		на начало отчетного года	на конец отчетного года
3.1	Общая балансовая (остаточная) стоимость недвижимого имущества, находящегося у учреждения на праве оперативного управления	9 477 701,73 (2 789 513,48)	9 302 804,98 (2 789 513,48)
3.2	Общая балансовая (остаточная) стоимость недвижимого имущества, находящегося у учреждения на праве оперативного управления и переданного в аренду	0,00	0,00
3.3	Общая балансовая (остаточная) стоимость недвижимого имущества, находящегося у учреждения на праве оперативного управления и переданного в безвозмездное пользование		
3.4	Общая балансовая (остаточная) стоимость движимого имущества, находящегося у учреждения на праве оперативного управления	7 363 827,20 (550 095,74)	7 885 145,32 (556 754,07)
3.5	Общая балансовая (остаточная) стоимость движимого имущества, находящегося у учреждения на праве оперативного управления и переданного в аренду	0,00	0,00
3.6	Общая балансовая (остаточная) стоимость движимого имущества, находящегося у учреждения на праве оперативного управления и переданного в безвозмездное пользование		
3.7	Общая площадь объектов недвижимого имущества, находящегося у учреждения на праве оперативного управления	9928,8	9928,8

3.8	Общая площадь объектов недвижимого имущества, находящегося у учреждения на праве оперативного управления и переданного в аренду	0,00	0,00
3.9	Общая площадь объектов недвижимого имущества, находящегося у учреждения на праве оперативного управления и переданного в безвозмездное пользование	51,8	51,8
3.10	Количество объектов недвижимого имущества, находящегося у учреждения на праве оперативного управления	3	3
3.11	Объем средств, полученных в отчетном году от распоряжения в установленном порядке имуществом, находящимся у учреждения на праве оперативного управления	0,00	0,00

ПРЕДВАРИТЕЛЬНО СОГЛАСОВАН:


 В.Ю. Джавадова, исполняющий
 обязанности начальника управления образования
 Администрации Ханкайского муниципального округа

« _____ » _____ 20 20__ г

Директор МБОУ СОШ №12  Г. Г. Ховрина

« _____ » _____ 2021 г.